

РЕЗУЛЬТАТЫ ИССЛЕДОВАНИЯ «ДИАЛОГ ВЛАСТИ И НАСЕЛЕНИЯ ПО ПРОБЛЕМАМ ЖИЗНИ СЕЛЬСКИХ ПОСЕЛЕНИЙ КАРЕЛИИ»

Швец Лариса Павловна
Карельский филиал РАНХиГС

Характеристика выборки

- Всего в рамках исследования было получено 425 анкет. Исследование проводилось в шести поселениях: Видлица (Олонецкий район), г.Олонец, Эссойла (Пряжинский район), Сосновец (Беломорский район), Софпорог (Лоухский район), п.Лоухи. Для опроса была использована квотная выборка.
- Доля женщин среди респондентов составила 57,9%; мужчин – 42,1%.
- Большинство респондентов - 88% имеют высшее и среднее профессиональное образование.
- 22% опрошенных –пенсионеры, 38% - работники бюджетной сферы (здравоохранение, образование, культура, муниципальное управление)

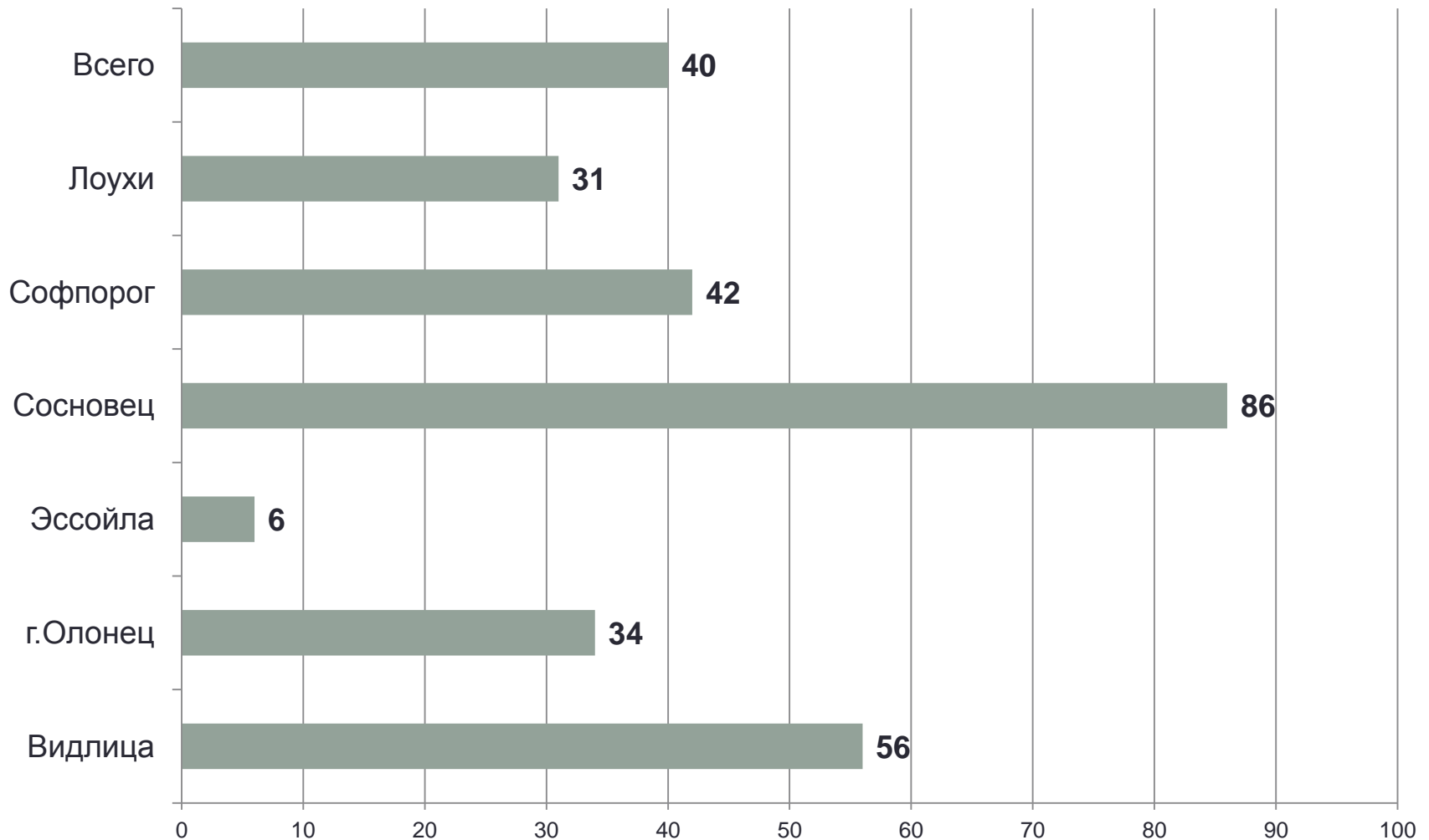
Доля респондентов, поставивших неудовлетворительную оценку тем или иным сторонам жизни в поселениях (в %)

	Видлица	г.Олонец	Эссойла	Сосновец	Софпорог	Лоухи	Всего
Качество воздуха	0	2	0	26	0	5	5
Качество воды	53	51	65	76	0	19	48
Состояние дорог	52	76	42	50	58	33	57
Обеспечение электроэнергией	12	17	9	9	27	2	12
Преступность	9	7	4	6	0	12	8
Уборка мусора	14	39	31	10	0	30	28
Качество образования	0	3	0	13	0	12	5
Качество мед. обслуживания	19	53	21	34	17	74	46
Ситуация с работой	93	88	58	58	83	82	81
Работа общественного транспорта	78	42	35	2	82	64	47
Обеспечение продовольственными и непродовольственными товарами	0	2	4	2	25	9	4

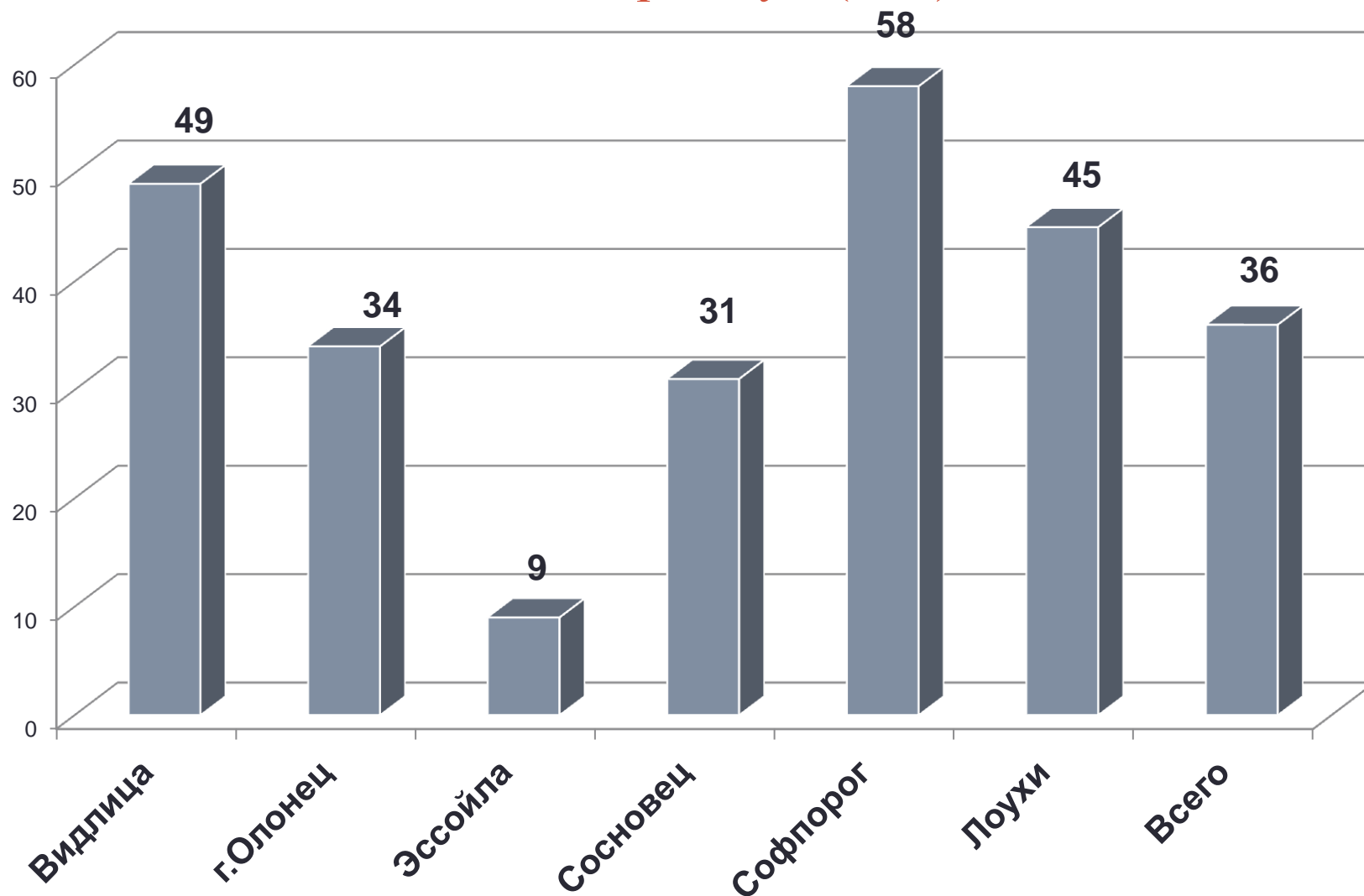
Распределение респондентов, согласно самооценке материального положения (в %)



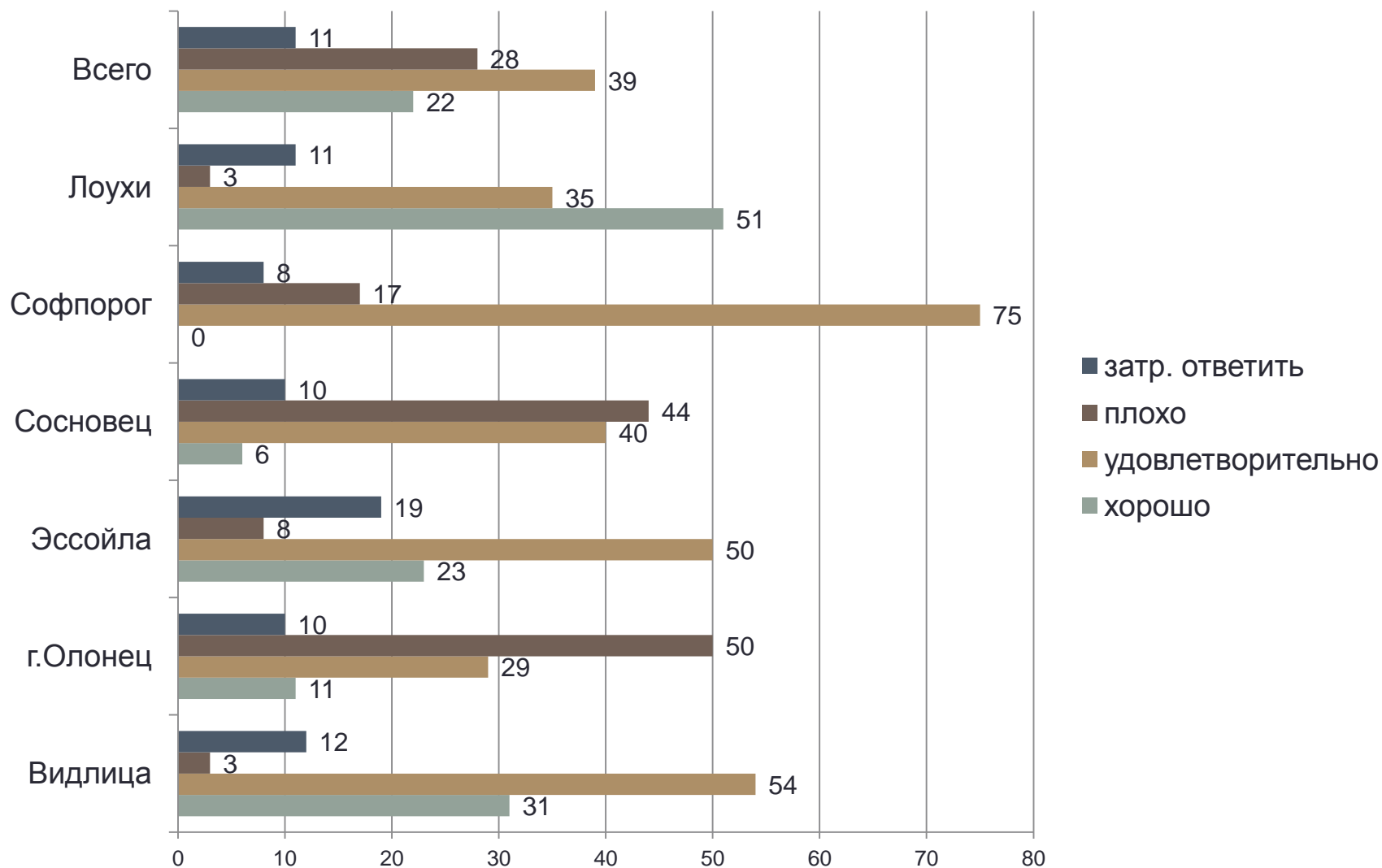
Доля респондентов, ответивших, что им некуда пойти в свободное время (в %)



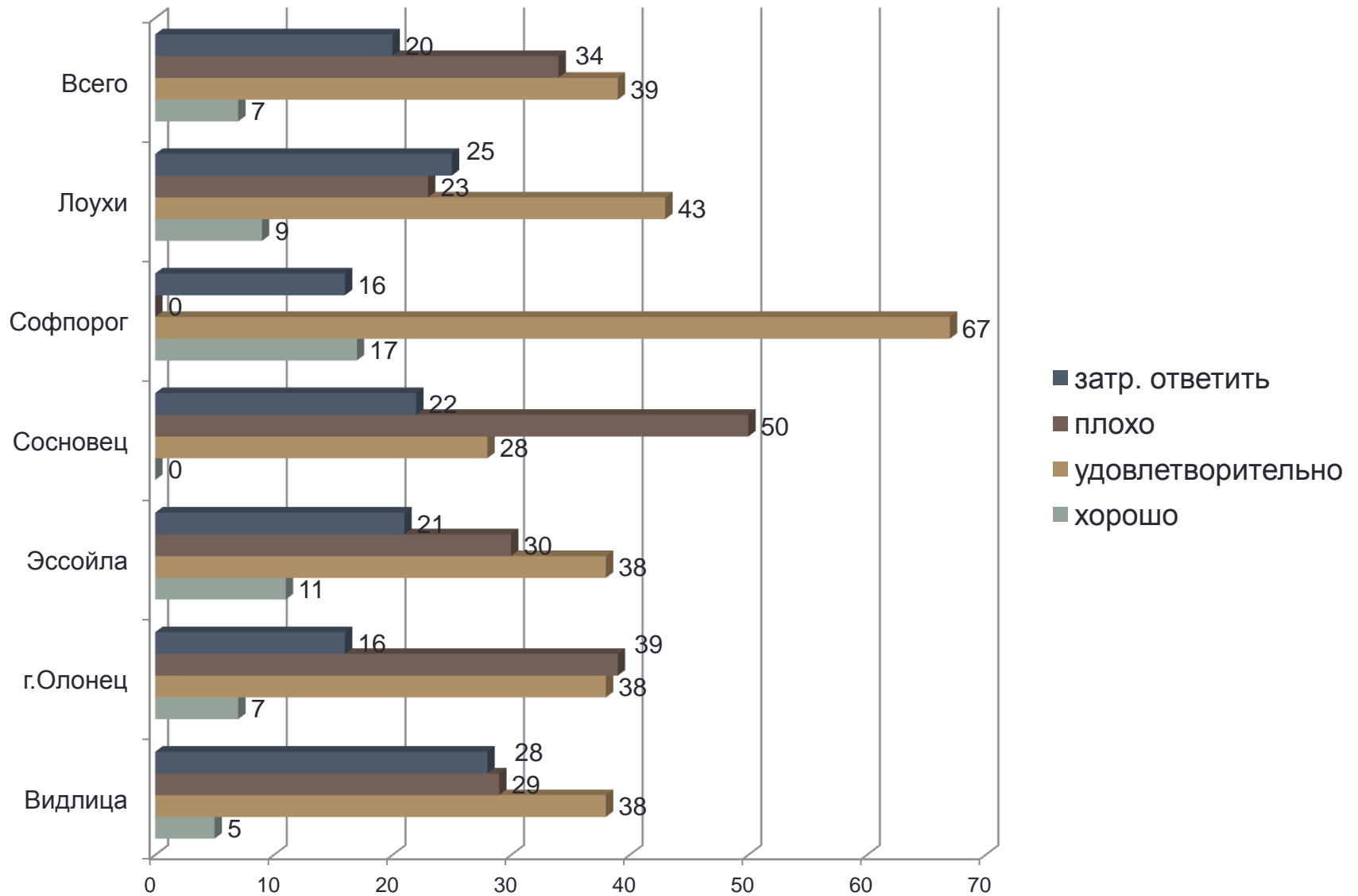
Доля жителей, оценивших перспективу развития поселения как неблагоприятную (в %)



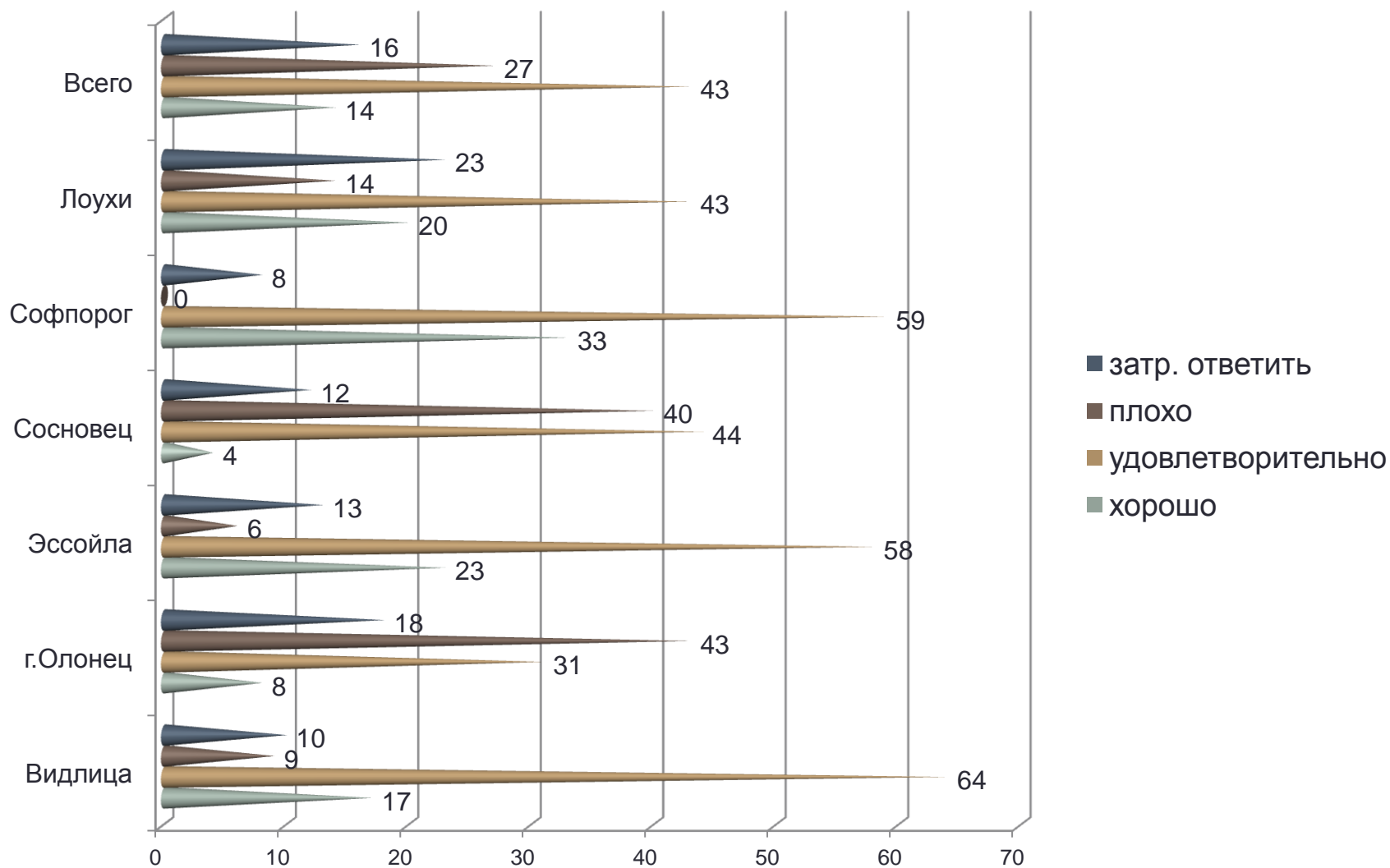
Оценка жителями работы Главы поселения (в %)



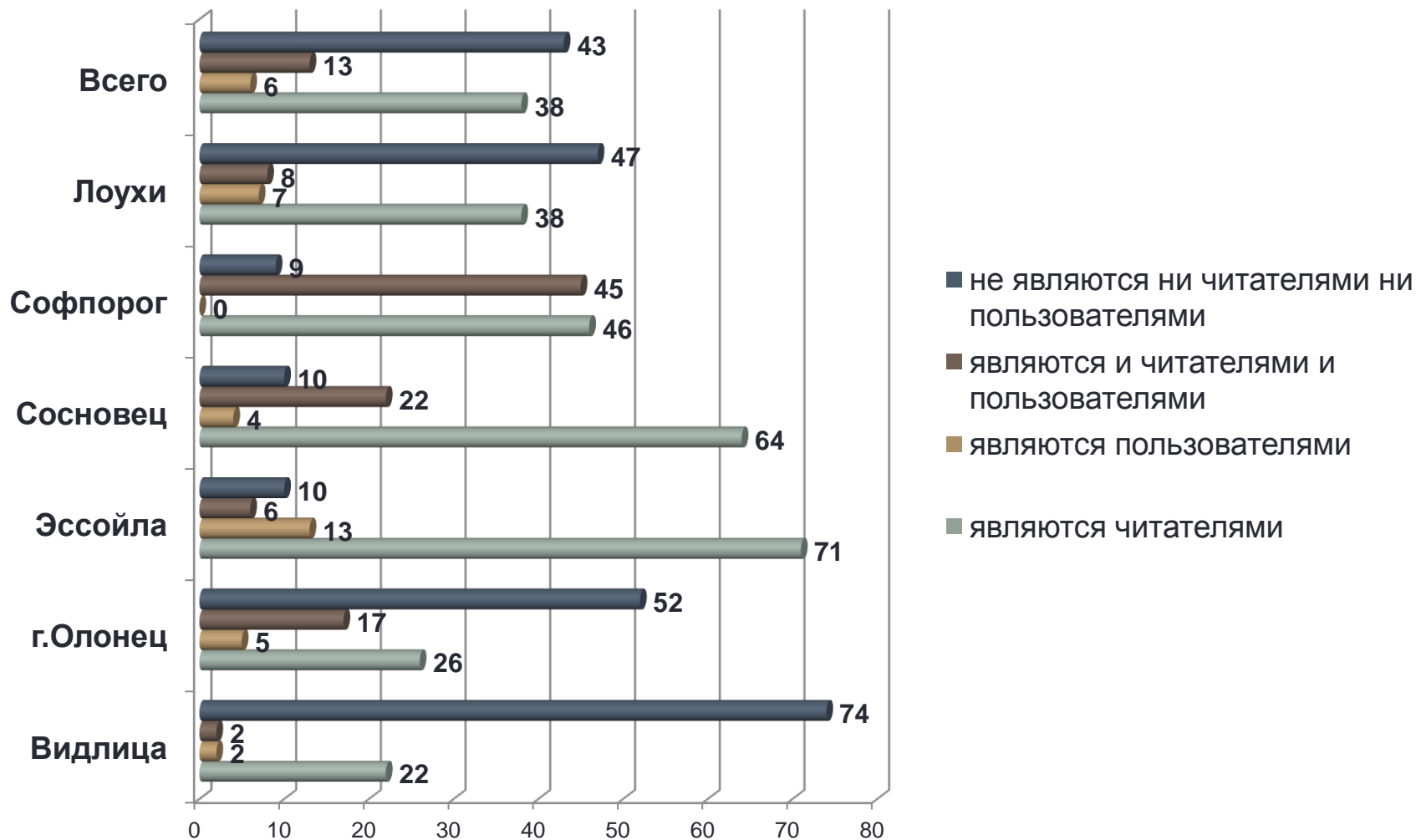
Оценка жителями работы депутатов (в %)



Оценка жителями работы сотрудников местной администрации (в %)



Доля читателей и пользователей библиотек в поселениях (в %)



Обобщенный «портрет» читателя

Данные опроса позволили составить обобщенный «портрет» читателя (пользователя) сельской библиотеки.

Типичный читатель сегодня – это:

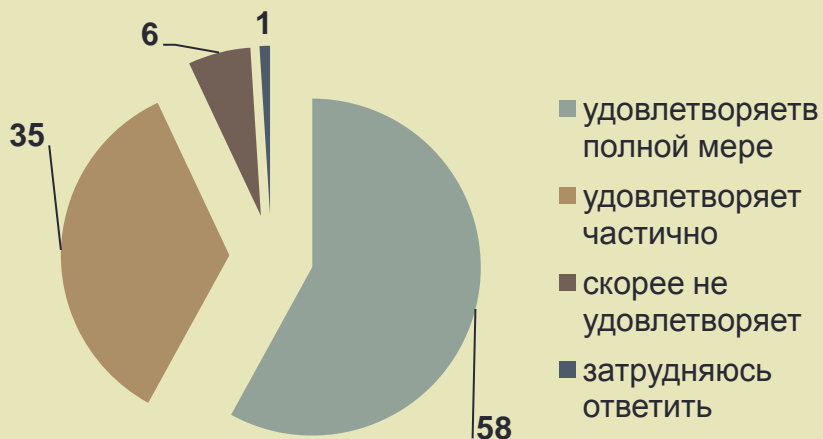
- женщина (69%)
- среднего возраста (от 40 до 60 лет)
- с высшим или средним профессиональным образованием,
- относящаяся к группе сельской гуманитарной интеллигенции (занятая, преимущественно, в сфере культуры, образования, здравоохранения, социальной защиты, муниципального управления)

Цели обращения в библиотеку (в %)



Степень удовлетворения запросов читателей (в %)

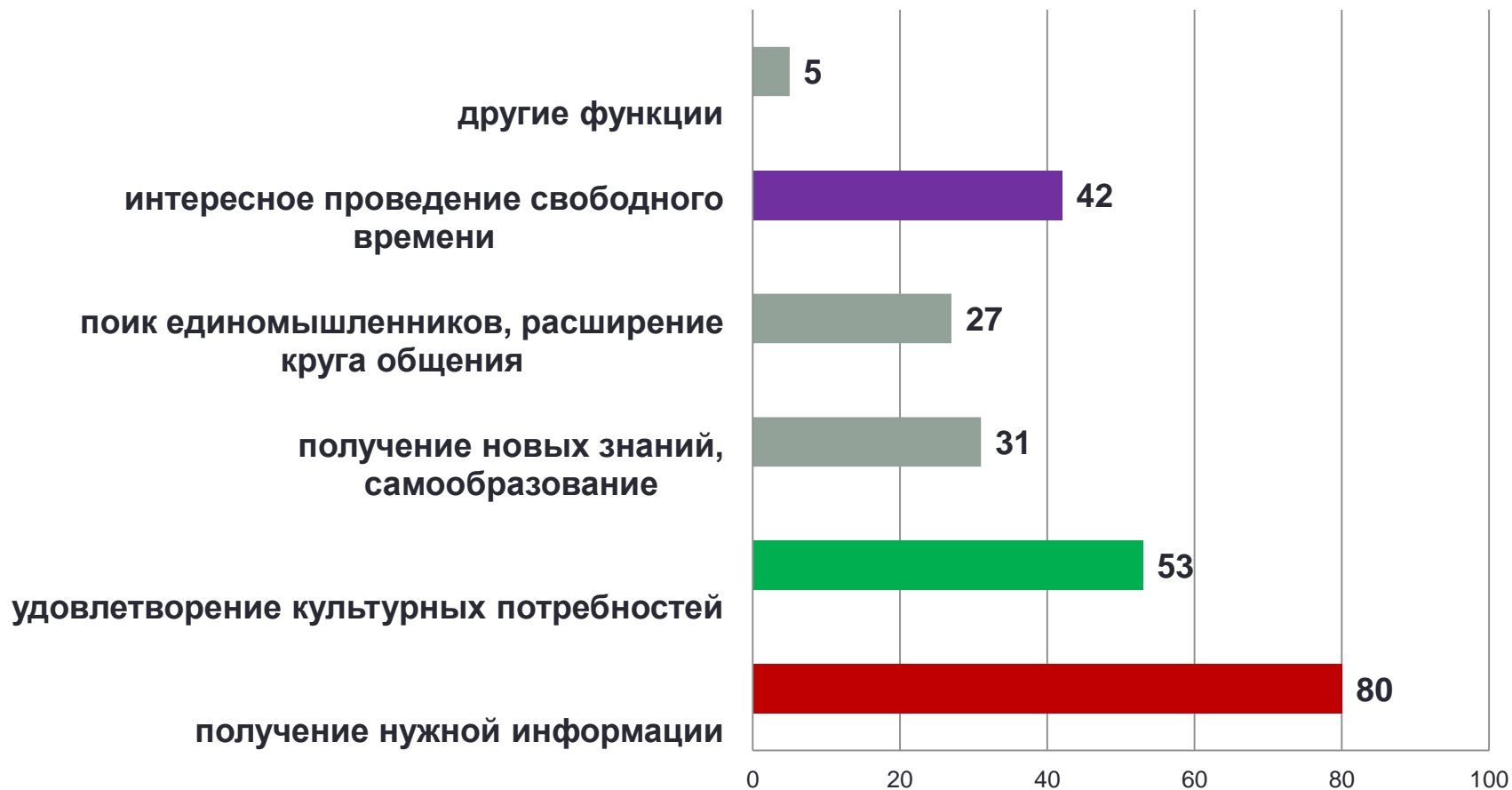
Степень удовлетворения запросов читателей на получение необходимых книг (в %)



Степень удовлетворения запросов читателей на получение периодических изданий(в %)



Основные функции библиотек в оценках респондентов (в %)



Проблемы библиотек, требующие первоочередного решения (в %)



Перспективные направления деятельности библиотек (в %)



СПАСИБО ЗА ВНИМАНИЕ!
